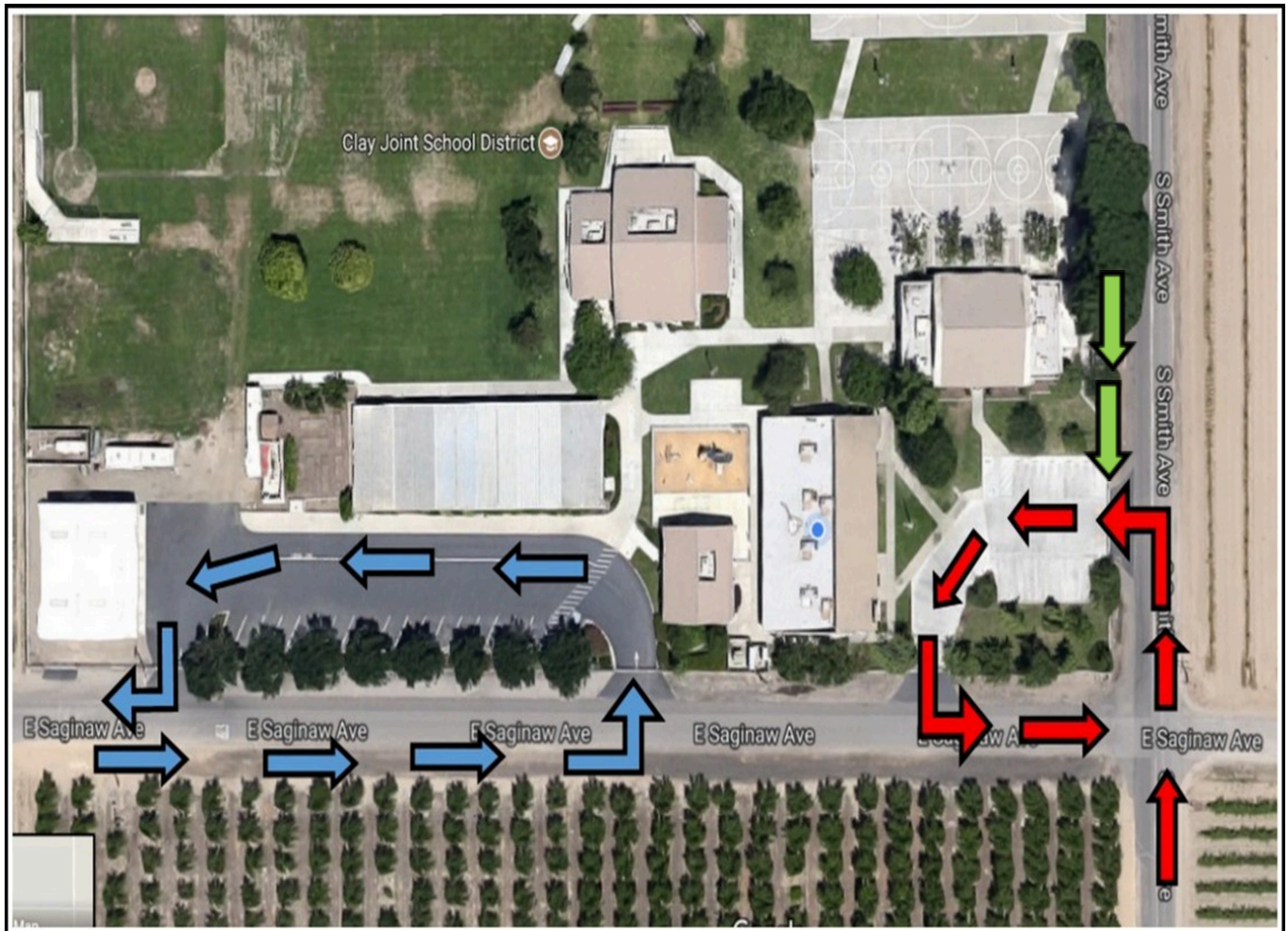


Clay School Student Pick up/Drop off Map

Mapa de Escuela Clay -Para dejar/ recoger a los estudiantes



In an effort to keep all drivers safe during drop off and pick-up and the roads clear for flowing traffic, especially on Smith, the following plan was initiated several years ago as drafted by local California Highway Patrol as the best and safest flow of traffic.



Due to the size of the front parking lot, the front parking lot is reserved for carpools of 3 or more students. Individual students and pairs should be picked up in the back lot with the blue arrows. DO NOT LEAVE CAR UNATTENDED.



For everyone else, singles and pairs, please pick up your students in the back parking lot. (The blue arrows). No one gets out of the car in the back.

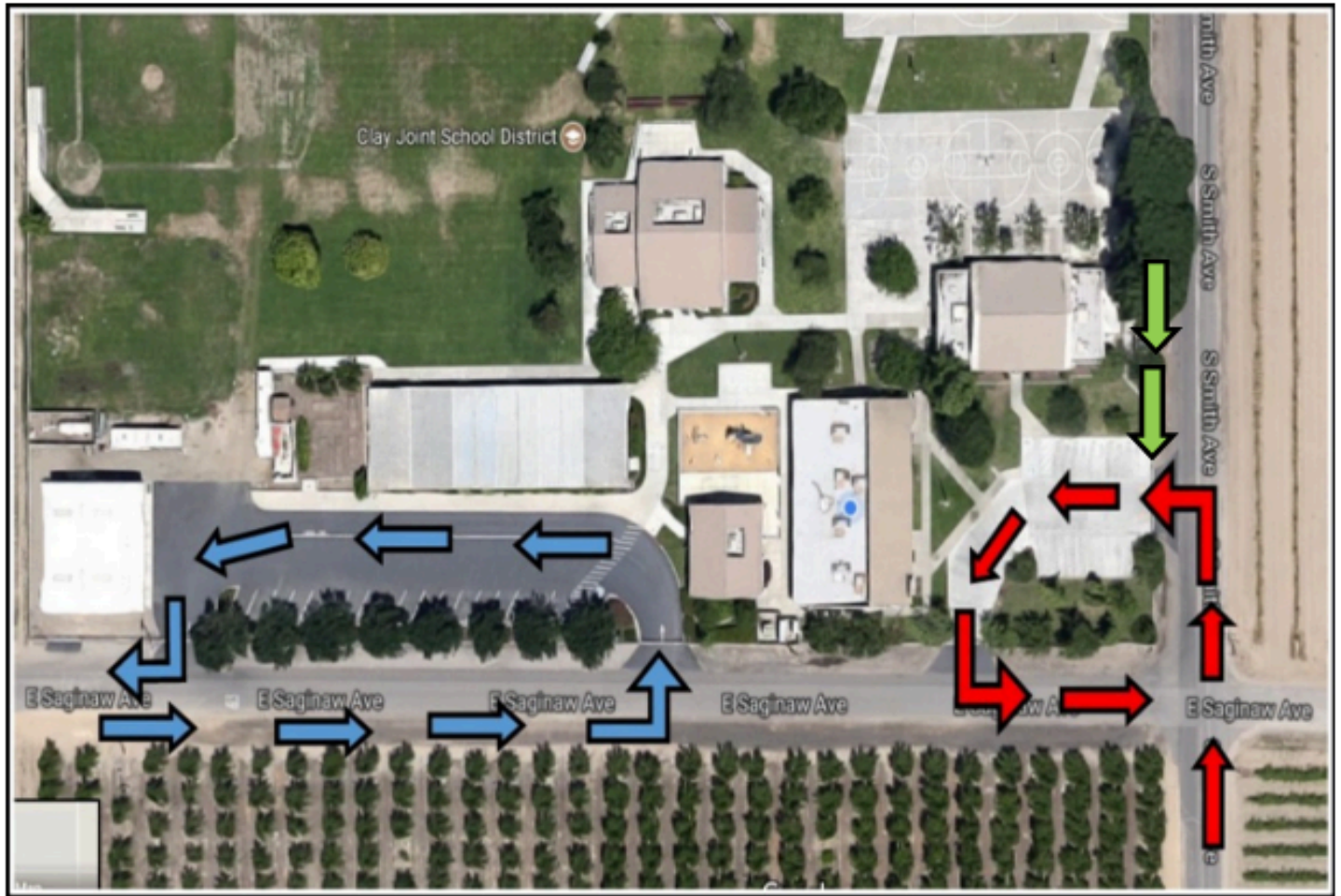


Vehicles can park to get out and retrieve students to escort back to their cars. You can pull INTO the lot AFTER the red arrow vehicles have cleared the road way. Please Do not flip a U . Green arrows must exit South on Smith.


ALL parents need to remain in their cars during drop off and pick up. If you need to go into the office for any reason, please make plans to arrive early or return after traffic has subsided. Please keep all red and blue areas clear.


Clay School Student Pick up/Drop off Map


Mapa de Escuela Clay -Para dejar/ recoger a los estudiantes



En un esfuerzo por mantener a todos los conductores seguros durante la entrega y recogida y las carreteras despejadas para que el tráfico fluya, especialmente en Smith, el siguiente plan se instaló hace varios años según lo redactado por la Patrulla de Carreteras de California local como el mejor y más seguro flujo de tráfico. .

 Debido al tamaño del estacionamiento delantero, el estacionamiento delantero está reservado para vehículos compartidos de 3 o más estudiantes. Los estudiantes individuales deben ser recogidos en el estacionamiento trasero con flechas azules. **NO DEJE SU AUTOMOBIL DESATENDIDO.**

 Para todos los demás, uno o dos estudiantes, recoja a sus estudiantes en el estacionamiento trasero. (Las flechas azules) . Nadie se sale de su automóvil en el estacionamiento de atrás.

 Los vehículos pueden estacionarse para salir y recoger a los estudiantes para acompañarlos de regreso a sus autos. Puede entrar al estacionamiento DESPUÉS de que los vehículos de flecha roja hayan despejado el camino. Por favor no haga una "U" Las flechas verdes deben salir hacia el sur en la calle Smith.

TODOS los padres deben permanecer en sus automóviles durante la entrega y la recogida. Si necesita ir a la oficina por cualquier motivo, haga planes para llegar temprano o regresar después de que haya disminuido el tráfico. Mantenga despejadas todas las áreas rojas y azules.

Clay School Student Pick up/Drop off Map
Mapa de Escuela Clay -Para dejar/ recoger a los estudiantes